

Ahoj děti!

Je tu další den a další nápady na povolání a řemesla.

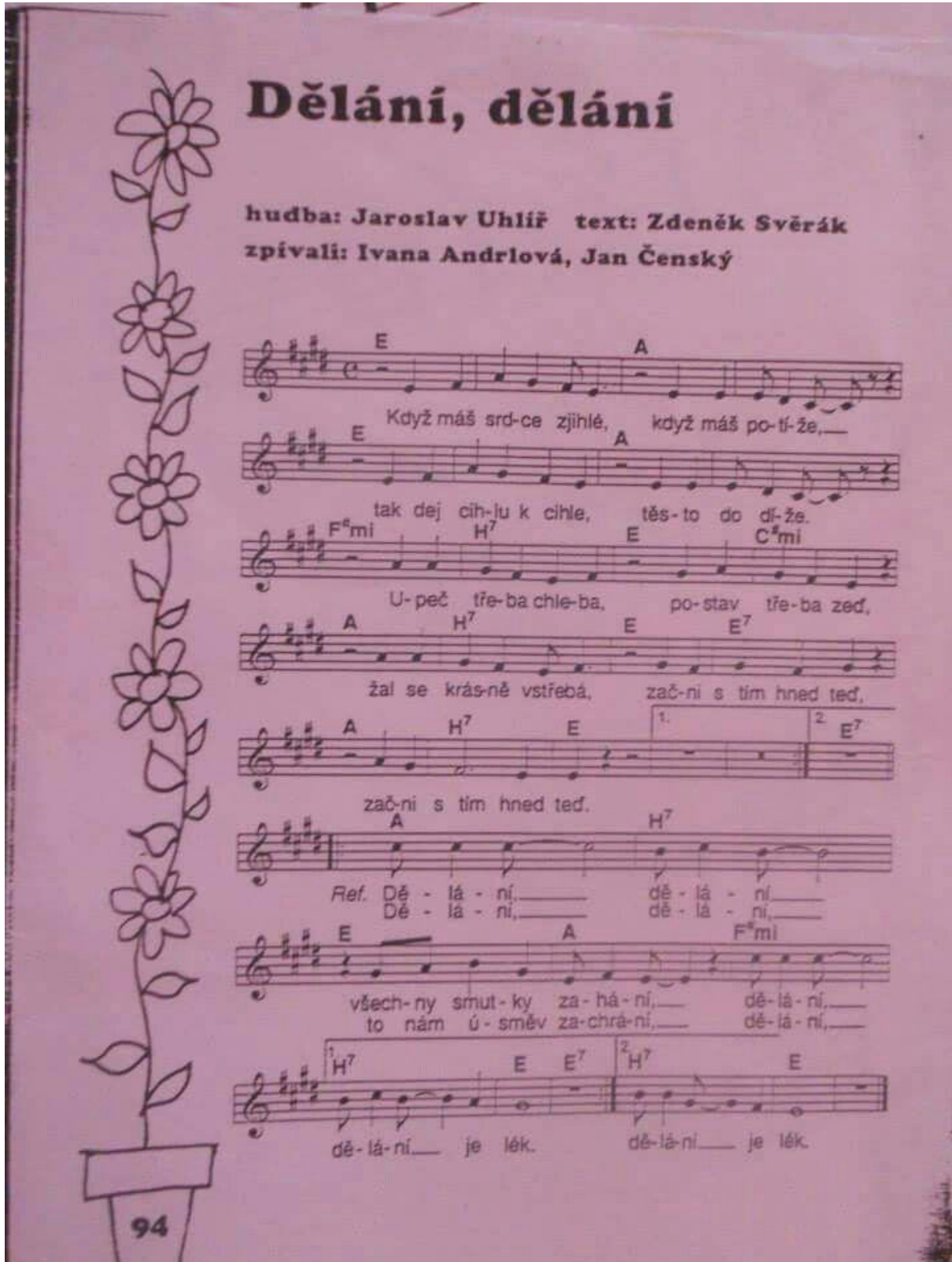


1. Jaký je dneska den? A jaké je počasí? Vzpomeneš si, co jsi měl/a k snídani? Jaká povolání znáš a která jsou pro tebe nová?



2. Ze školky znáš píseň „Dělání, dělání“. Zopakuj si ji a pak si ji ve školce můžeme ještě společně zazpívat.

https://www.youtube.com/watch?v=jLG1ILNKQp0&ab_channel=Benetomm



Dělání, dělání

hudba: Jaroslav Uhlíř text: Zdeněk Svěrák
zpívali: Ivana Andřelová, Jan Čenský

Když máš srd-ce zjihlé, když máš po-tí-že,
tak dej cih-lu k cihle, těs-to do dí-že.
U-peč tře-ba chle-ba, po-stav tře-ba zeď,
žal se krás-ně vstřebá, zač-ni s tím hned teď,
zač-ni s tím hned teď.
Ref. Dě - lá - ní, dě - lá - ní,
Dě - lá - ní, dě - lá - ní,
všech-ny smut-ky za-há-ní, dě-lá-ní,
to nám ú-směv za-chrá-ní, dě-lá-ní,
dě-lá-ní je lék. dě-lá-ní je lék.

94

3. Zahraj si na zahradníka a pomoz mamince a tatínkovi s něčím na zahradě. Něco shrabat, vytrhat plevel ze záhonků, ostříhat větvičky apod. Během práce si můžeš zaspívat a zařadit. Pořádně se proběhni a zaskotač.



Malý zahradník

Já mám v okně květináč,
hádej, hádej, nač.
Zafouká-li vítr vonný,
rozkolíbá se v něm dva zvony.
Zalívám tam, zalívám
v hrnku z černé hlíny
sněhobílý tulipán;
proč? Pro oči mamčiný.
Druhý hrnek tajemný je,
ale v hlíně už to žije.
Seli jsme tam s tátou kvítí,
které prý jak nebe svítí.
Klíčku, lístku, prosím, květe,
až si hlínu odemknete,
pusťte k slunci fialinku,
vždyť je - k svátku pro maminku.

Autor: Zdeněk Kriebel
Zdroj: U maminky, u tatínka

4. Z toho všeho zahradičení a skotačení vám muselo určitě vyhládnout.
Pojďme si upéct rychle rohlíky!

Co je potřeba

- 350 g hladké mouky
- 250 ml mléka
- 25 g čerstvého droždí
- 25-30 g rozpuštěného másla
- 1 lžičku cukru
- 1 lžičku soli
- 1-2 lžic mléka

Postup

- 1) Droždí si rozpustíme v teplém mléce a přidáme cukr.
- 2) Mouku smícháme se solí a rozpuštěným máslem.
- 3) Poté přidáme kvásek a vymícháme hladké těsto. Podle konzistence poznáte, jestli je potřeba přisypávat mouku.
- 4) Když je těsto vymíchané, rozdělíme ho na dva díly a posypeme moukou. Oba díly si rozválíme na 4 stejné části. Každou jednotlivou část pak rozválíme na tenký trojúhelník, který jednoduše zarolujeme do tvaru rohlíku.
- 5) Konce jemně zatočíme směrem dolů.
- 6) Plech si vysteleme pečícím papírem a rohlíky na něj vyskládáme. Před uložením do trouby můžeme povrch rohlíků potřít pro zvláčnění mlékem. Pečeme v přehřáté troubě na 200-210 stupňů.



5. Zahraješ si ještě na švadlenu? Zkus si přišít knoflík.



6. Když už zvládáš přišít knoflík, tak určitě zvládneš ušít i srdíčko. Maminka nebo tatínek ti určitě pomůže. Potřebovat budeš látku, nit a něco na vycpání. Srdíčko můžeš ozdobit knoflíky, stužkami nebo ho pomalovat.










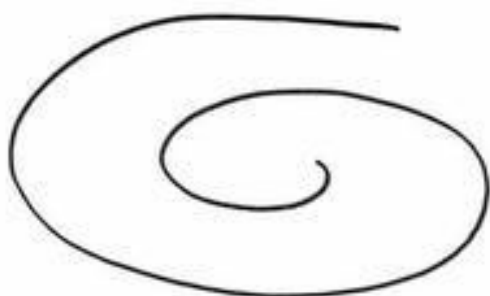
7. Pokud nemáš látku, můžeš srdíčko vyrobit i z kartonu nebo tvrdého papíru.



8.

Křemílek a Vochomůrka vařili
šípkový čaj.

Pomoz jim ho pořádně zamíchat.
Obtáhni čáry, jako když mícháš
vařečkou v hrnci.




9. Co ke své práci potřebuje kuchař, hasič a veterinář? Přiřaď.



To je pro dnešek vše. Běžte si co nejvíce užívat ven a příště zase ahoj!

Vaše paní učitelky



Zdroje:

<https://cz.pinterest.com/>

<https://vychytavkov.cz/>

<https://www.promaminky.cz/>